

INSPIRON 15/15R/M531R

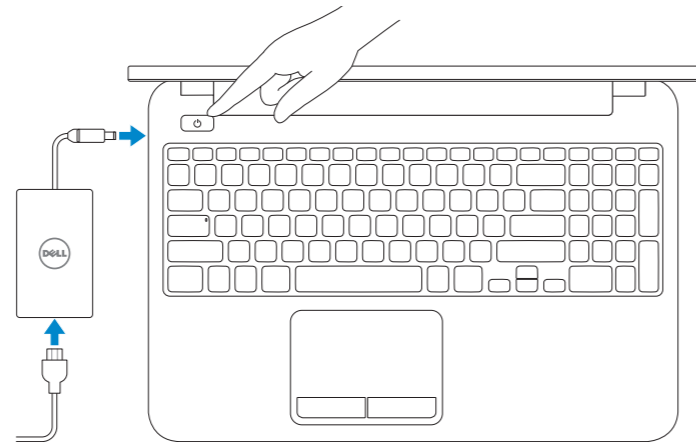
Quick Start Guide

Panduan Pengaktifan Cepat
クイックスタートガイド
빠른 시작 안내서



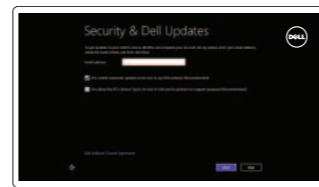
1 Connect the power adaptor and turn on your computer

Hubungkan adaptor daya dan hidupkan komputer Anda
電源アダプタを接続し、コンピュータの電源をオンにする
전원 어댑터를 연결하고 컴퓨터를 켭니다



2 Finish Windows setup

Selesaikan penataan Windows | Windows セットアップを終了する
Windows 설정 마침



Enable security and updates

Aktifkan pengamanan dan pemutakhiran
セキュリティとアップデートを有効にする
보안 및 업데이트를 활성화합니다



Connect to your network

Hubungkan ke jaringan Anda
ネットワークに接続する
네트워크에 연결합니다



Sign in to your Microsoft account or create a local account

Masuk ke dalam akun Microsoft Anda atau buat akun lokal
Microsoft アカウントにサインインする、またはローカルアカウントを作成する
Microsoft 계정에 로그인하거나 로컬 계정을 생성합니다

3 Explore resources

Jelajahi sumber daya | 리소스를 검색하는 리소스 탐색



Help and Tips

Bantuan dan Tips | ヘルプとヒント
도움말 및 팁



My Dell

Dell Saya | マイデル
마이 델



Register your computer

Daftarkan komputer Anda | コンピュータを登録する
컴퓨터 등록

Shortcut keys

Tombol pintasan | ショートカットキー
바로 가기 키



Switch to external display
Beralih ke display eksternal
外部ディスプレイに切り替える
외부 디스플레이로 전환



Turn off/on wireless
Mengaktifkan/menonaktifkan nirkabel
ワイヤレスをオン/オフにする
무선 끄기/켜기



Disable/enable touchpad
Menonaktifkan/mengaktifkan papan sentuh
タッチパッドを有効/無効にする
터치패드 비활성화/활성화



Decrease brightness
Menurunkan kecerahan | 輝度を下げる
밝기 감소



Increase brightness
Meningkatkan kecerahan | 輝度を上げる
밝기 증가



Play previous track/chapter
Memutar trek/bab sebelumnya
前のトラック/チャプターを再生する
이전 트랙/챕터 재생



Play/Pause
Memutar/Menjeda | 再生/一時停止
재생/일시 중지



Play next track/chapter
Memutar trek/bab selanjutnya
次のトラック/チャプターを再生する
다음 트랙/챕터 재생



Decrease volume
Menurunkan volume | 音量を下げる
볼륨 감소



Increase volume
Meningkatkan volume | 音量を上げる
볼륨 증가



Mute audio
Mematikan audio | 消音する
오디오 음소거

Product support and manuals

Manual dan dukungan produk
製品サポートとマニュアル
제품 지원 및 설명서

Contact Dell

Hubungi Dell | 델へのお問い合わせ
Dell사에 문의합니다

Regulatory and safety

Regulasi dan keselamatan | 認可と安全性
규정 및 안전

Regulatory model and type

Tipe dan model regulasi
認可モデルと認可タイプ
규정 모델 및 유형

Computer model

Model komputer | 컴퓨터 모델
컴퓨터 모델

dell.com/support

dell.com/support/manuals

dell.com/windows8

dell.com/contactdell

dell.com/regulatory_compliance

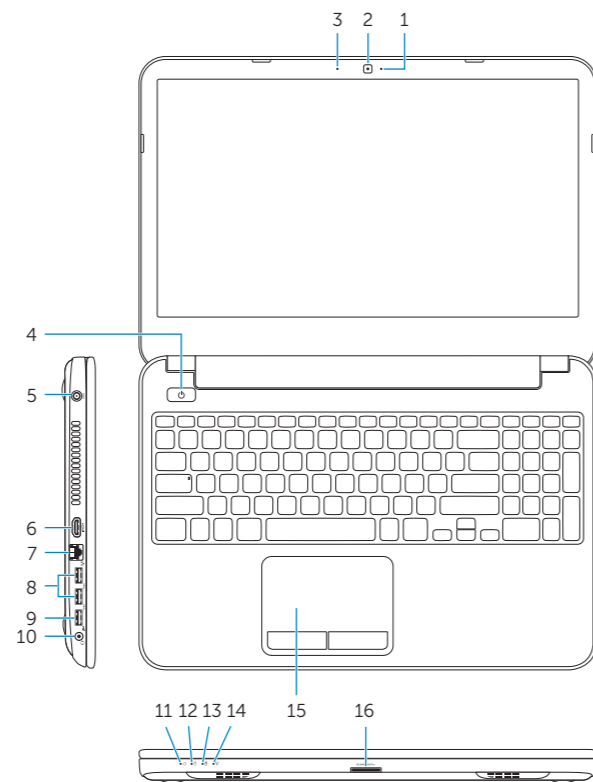
P28F

P28F001/ P28F002

**Inspiron 3521/5521/3537/5537/
M531R-5535**

Features

Fitur | 外觀 | 기능



1. Camera-status light
2. Camera
3. Digital microphone
4. Power button
5. Power-adaptor port
6. HDMI port
7. Network port
8. USB 3.0 ports (2)
9. USB 2.0 port
10. Headset port
11. Power-status light
12. Hard-drive activity light

13. Battery-status light
14. Wireless-status light
15. Touchpad
16. Media-card reader
17. USB 2.0 port
18. Optical drive
19. Security-cable slot
20. Regulatory label
21. Service Tag label

1. Lampu status kamera
2. Kamera
3. Mikrofon digital
4. Tombol daya
5. Port adaptor daya
6. Port HDMI
7. Port jaringan
8. Port USB 3.0 (2)
9. Port USB 2.0
10. Port headset
11. Lampu status daya
12. Lampu aktivitas hard disk

1. 카메라스태타스라이트
2. 카메라
3. 디지털마이크
4. 전원버튼
5. 전원아댑타포트
6. HDMI 포트
7. 네트워크포트
8. USB 3.0 포트 (2)
9. USB 2.0 포트
10. 헤드셋포트
11. 전원스태타스라이트
12. 하드드라이브액티비티라이트

13. Lampu status baterai
14. Lampu status nirkabel
15. Panel sentuh
16. Pembaca kartu media
17. Port USB 2.0
18. Drive optis
19. Slot kabel pengaman
20. Label regulasi
21. Label Tag Servis

13. 배터리스태타스라이트
14. 와이파이스태타스라이트
15. 터치패드
16. 미디어카드리더
17. USB 2.0 포트
18. 옵티컬드라이브
- 19.セキュリティークーブルスロット
20. 認可ラベル
21. 서비스태그라벨

1. 카메라 상태 표시등
2. 카메라
3. 디지털 마이크
4. 전원 버튼
5. 전원 어댑터 포트
6. HDMI 포트
7. 네트워크 포트
8. USB 3.0 포트(2개)
9. USB 2.0 포트
10. 헤드셋 포트
11. 전원 상태 표시등
12. 하드 드라이브 작동 표시등

13. 배터리 상태 표시등
14. 무선 상태 표시등
15. 터치패드
16. 미디어 카드 판독기
17. USB 2.0 포트
18. 광학 드라이브
19. 보안 케이블 슬롯
20. 규정 라벨
21. 서비스 태그 라벨

